



Ministerio
del Interior

EXPOSICIÓN DEL MINISTRO DEL INTERIOR

LUIS ALBERTO HEBER

ADM

Montevideo, 26 de setiembre de 2023



Ministerio
del Interior

CANTIDAD DE POBLACIÓN PRIVADA DE LIBERTAD 2000 - 2023





Ministerio
del Interior

DENUNCIAS DE HOMICIDIOS - POR AÑO

214


421

383

2001 2002 2003 2004 2005 2006 2007 2008 2009 2010 2011 2012 2013 2014 2015 2016 2017 2018 2019 2020 2021

2000

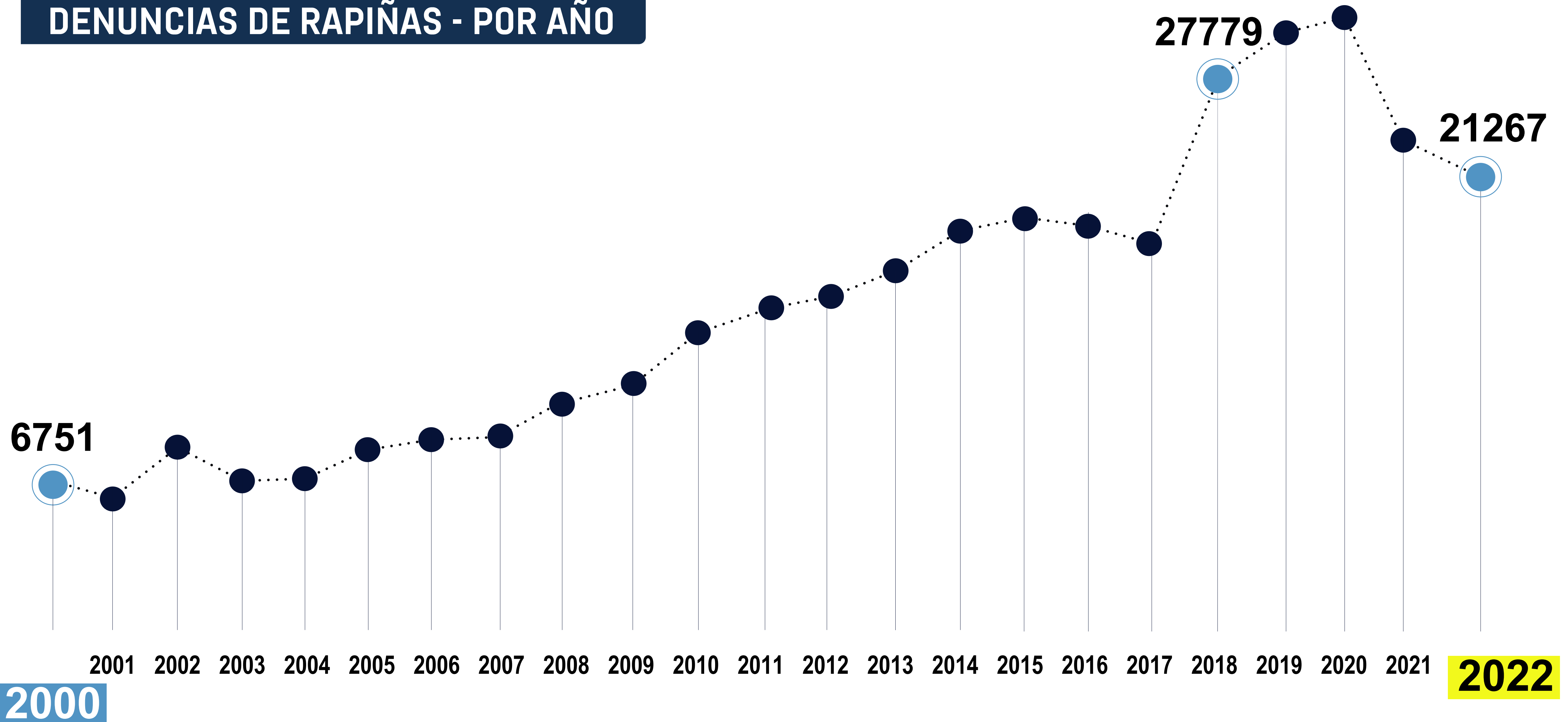
2022





Ministerio
del Interior

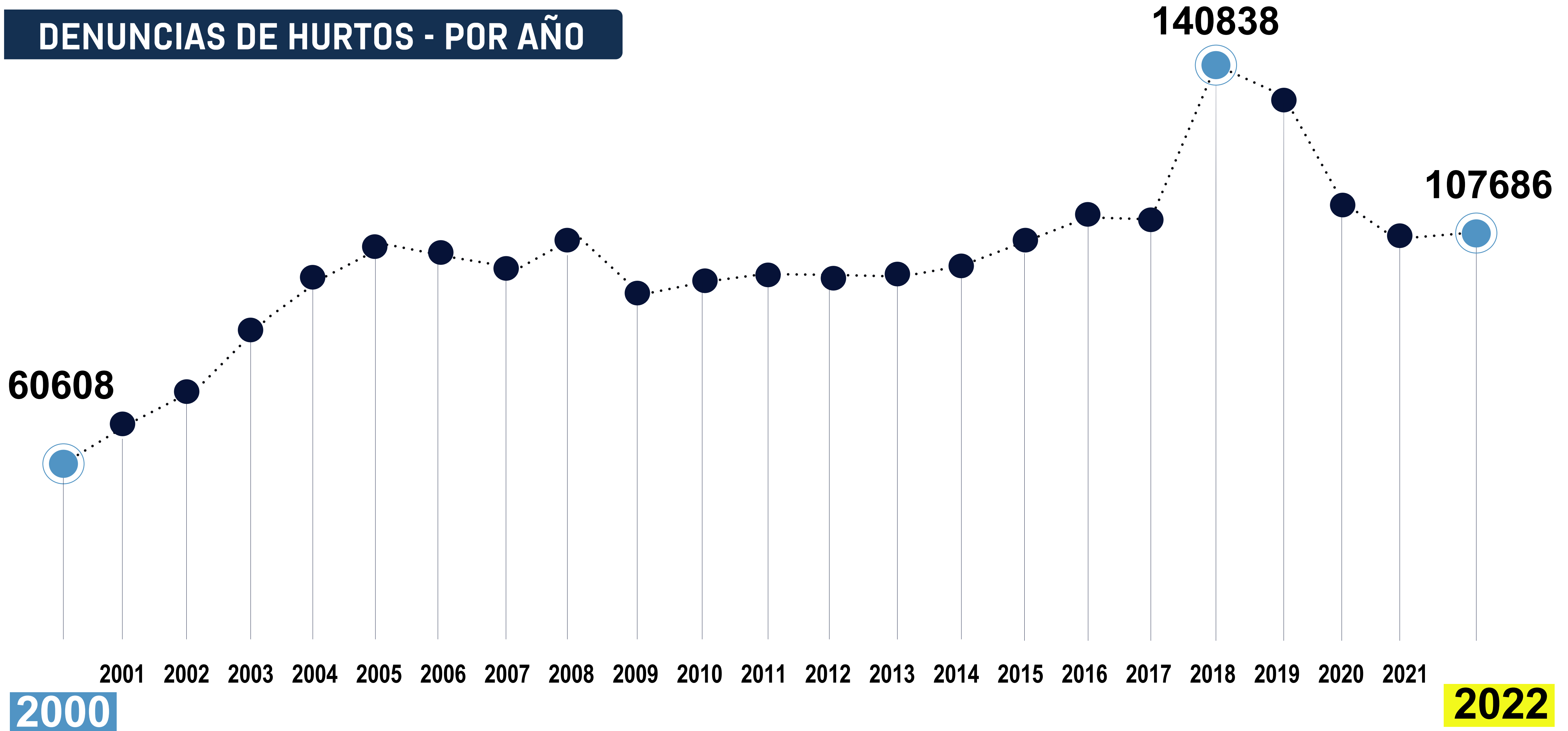
DENUNCIAS DE RAPIÑAS - POR AÑO





Ministerio
del Interior

DENUNCIAS DE HURTOS - POR AÑO





COMBATE AL NARCOTRÁFICO

TODO EL PAÍS

| | 2018 | 2019 | 2020 | 2021 | 2022 | 2023 |
|-------------------------------|------|------|------|-------|-------|-------|
| ALLANAMIENTOS REALIZADOS | 370 | 693 | 817 | 904 | 1.120 | 1.343 |
| BOCAS DE VENTA DESARTICULADAS | 208 | 299 | 303 | 454 | 684 | 707 |
| CONDENADOS | - | 346 | 679 | 1.083 | 1.059 | 1.329 |

INCAUTACIONES

TODO EL PAÍS

| | COCAÍNA (KG) | PASTA BASE (KG) |
|--|--------------|-----------------|
| PERÍODO 2015 - 2019 (5 AÑOS DE GESTIÓN) | 3.879 | 519 |
| PERÍODO 2020 - 2023 (3 AÑOS Y 8 MESES) | 10.687 | 2.597 |



PUNTOS DE CONTROL

| | |
|--------------------------------|-------------|
| PUNTOS DE CONTROL | 774 |
| PERSONAS IDENTIFICADAS | 1738 |
| VEHÍCULOS IDENTIFICADOS | 776 |
| DETENIDOS | 11 |



VEHÍCULOS ADQUIRIDOS Y PROYECTADOS

| RESUMEN | CANTIDAD | USD |
|------------------------------|-------------|-------------------|
| AÑO 2020 | 222 | 4.429.146 |
| AÑO 2021 | 322 | 6.747.300 |
| AÑO 2022 | 344 | 11.383.548 |
| AÑO 2023 | 23 | 1.356.446 |
| EN PROCESO DE COMPRA 2023 | 260 | 7.295.698 |
| | 1160 | 31.212.138 |



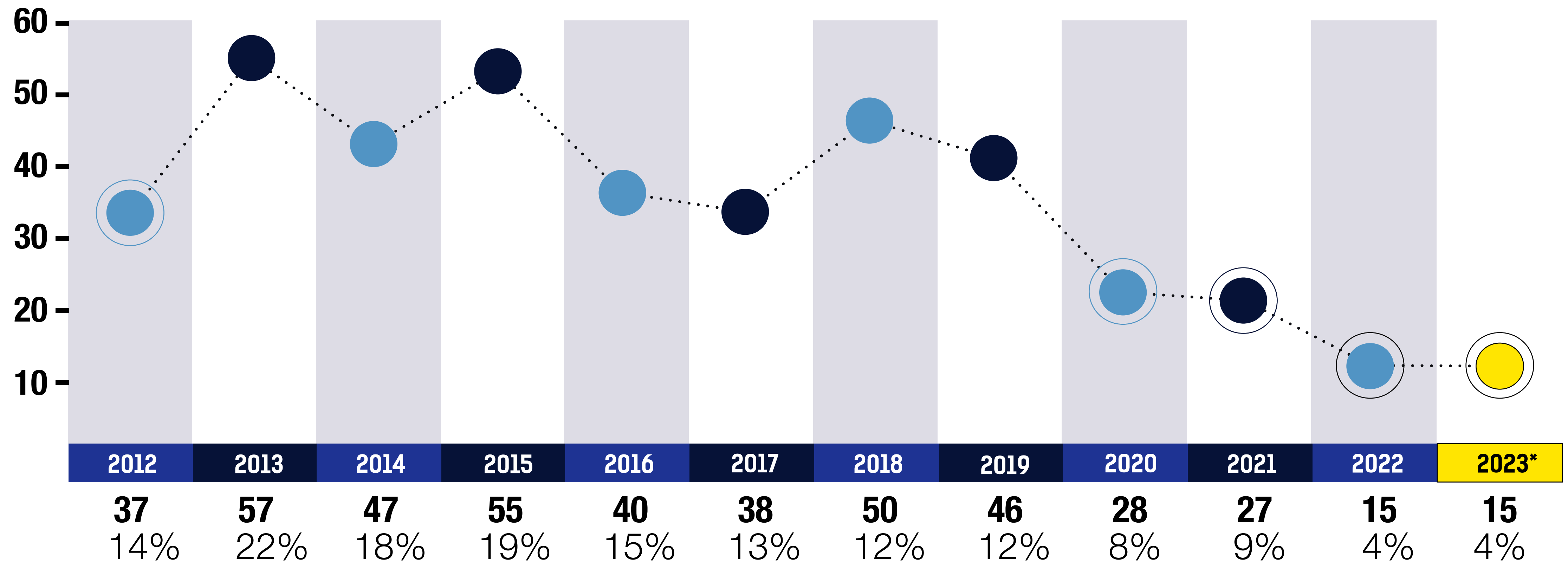
DENUNCIA DE DELITOS

ENERO/DICIEMBRE 2019-2020-2021-2022

| | 2019 | 2020 | 2021 | 2022 | 2019VS2022 |
|----------------------------|---------|---------|---------|---------|------------|
| HOMICIDIOS | 394 | 338 | 306 | 383 | -2,8% |
| HURTOS | 30.632 | 28.745 | 24.881 | 23.419 | -23,5% |
| RAPIÑAS | 140.018 | 118.728 | 112.660 | 113.954 | -18,6% |
| ABIGEATO | 2.101 | 2.200 | 1.345 | 1.251 | -40,5% |
| VIOLENCIA DOMÉSTICA | 37.053 | 36.396 | 36.834 | 38.251 | 3,2% |
| GLOBAL DE DELITOS Y FALTAS | 322.220 | 302.448 | 297.784 | 307.951 | -4,4% |

HOMICIDIOS CONSUMADOS

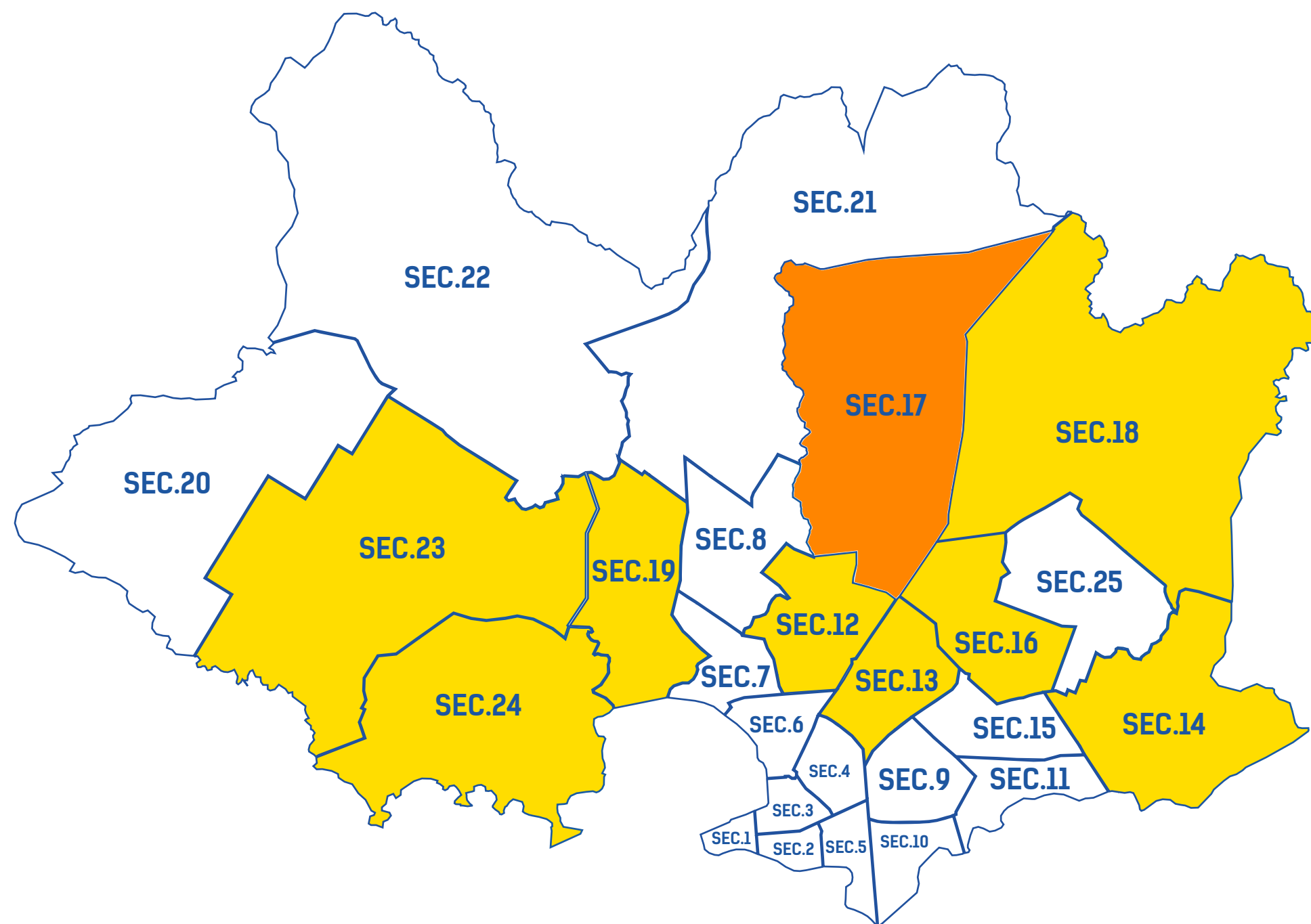
DERIVADOS DE RAPIÑAS





HOMICIDIOS

MONTEVIDEO



0 A 5 HOMICIDIOS
 6 A 20 HOMICIDIOS
 MÁS DE 20 HOMICIDIOS

ZONA OPERACIONAL I

| | | |
|-------------|-------|---|
| SECCIONAL 5 | | 3 |
| SECCIONAL 6 | | 3 |
| SECCIONAL 1 | | 2 |
| SECCIONAL 4 | | 1 |
| SECCIONAL 3 | | 0 |
| SECCIONAL 2 | | 0 |
| SECCIONAL 7 | | 0 |

9

ZONA OPERACIONAL II

| | | |
|---------------------|-------|----------|
| SECCIONAL 13 | | 6 |
| SECCIONAL 14 | | 6 |
| SECCIONAL 15 | | 4 |
| SECCIONAL 10 | | 1 |
| SECCIONAL 9 | | 1 |
| SECCIONAL 11 | | 0 |

18

ZONA OPERACIONAL III

| | | |
|---------------------|-------|-----------|
| SECCIONAL 17 | | 24 |
| SECCIONAL 18 | | 15 |
| SECCIONAL 12 | | 10 |
| SECCIONAL 16 | | 8 |
| SECCIONAL 8 | | 5 |
| SECCIONAL 25 | | 2 |

64

ZONA OPERACIONAL IV

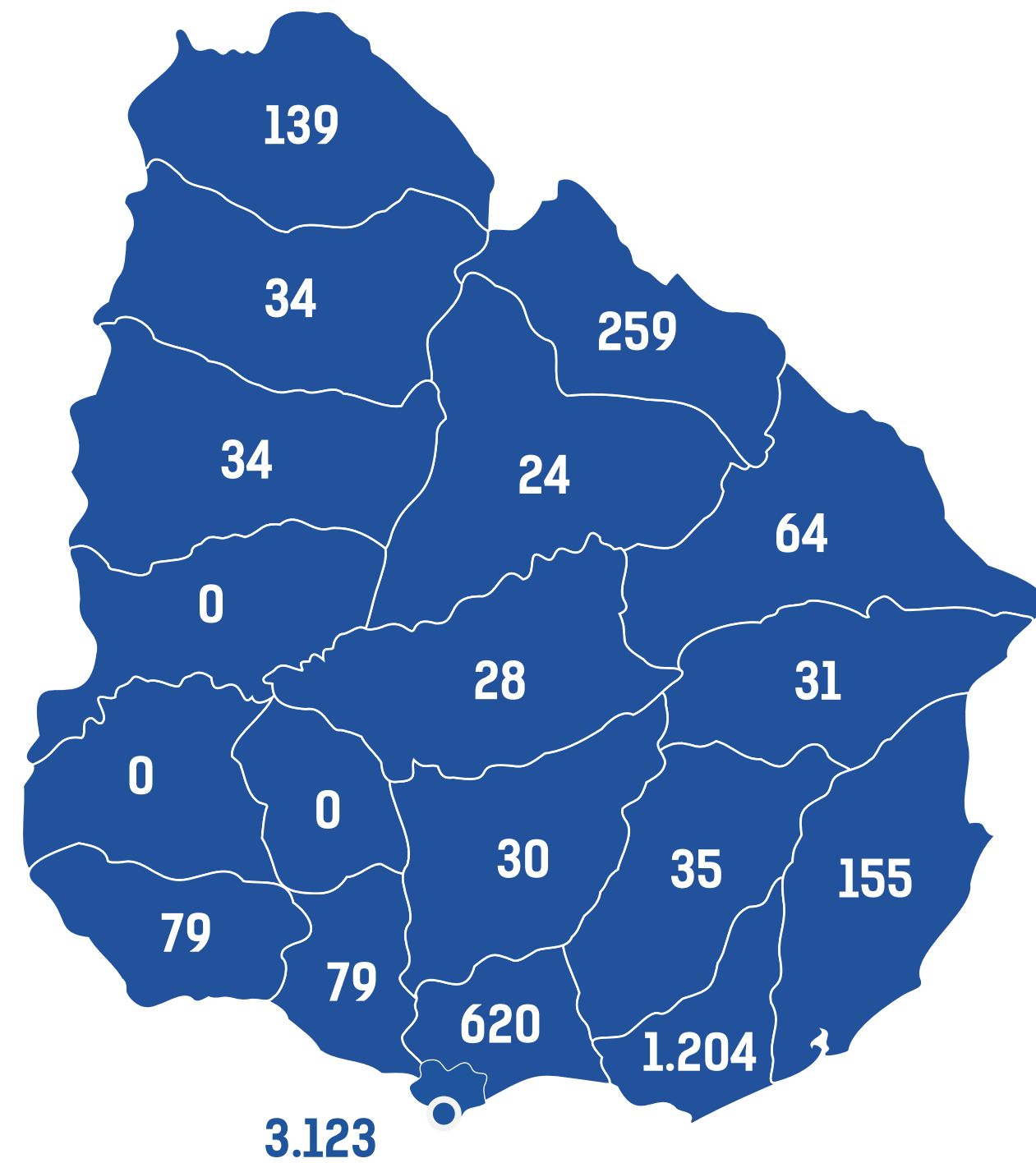
| | | |
|---------------------|-------|-----------|
| SECCIONAL 24 | | 20 |
| SECCIONAL 19 | | 12 |
| SECCIONAL 23 | | 6 |
| SECCIONAL 21 | | 4 |
| SECCIONAL 20 | | 3 |
| SECCIONAL 22 | | 0 |

45



CÁMARAS VISUALIZADAS

TODO EL PAÍS



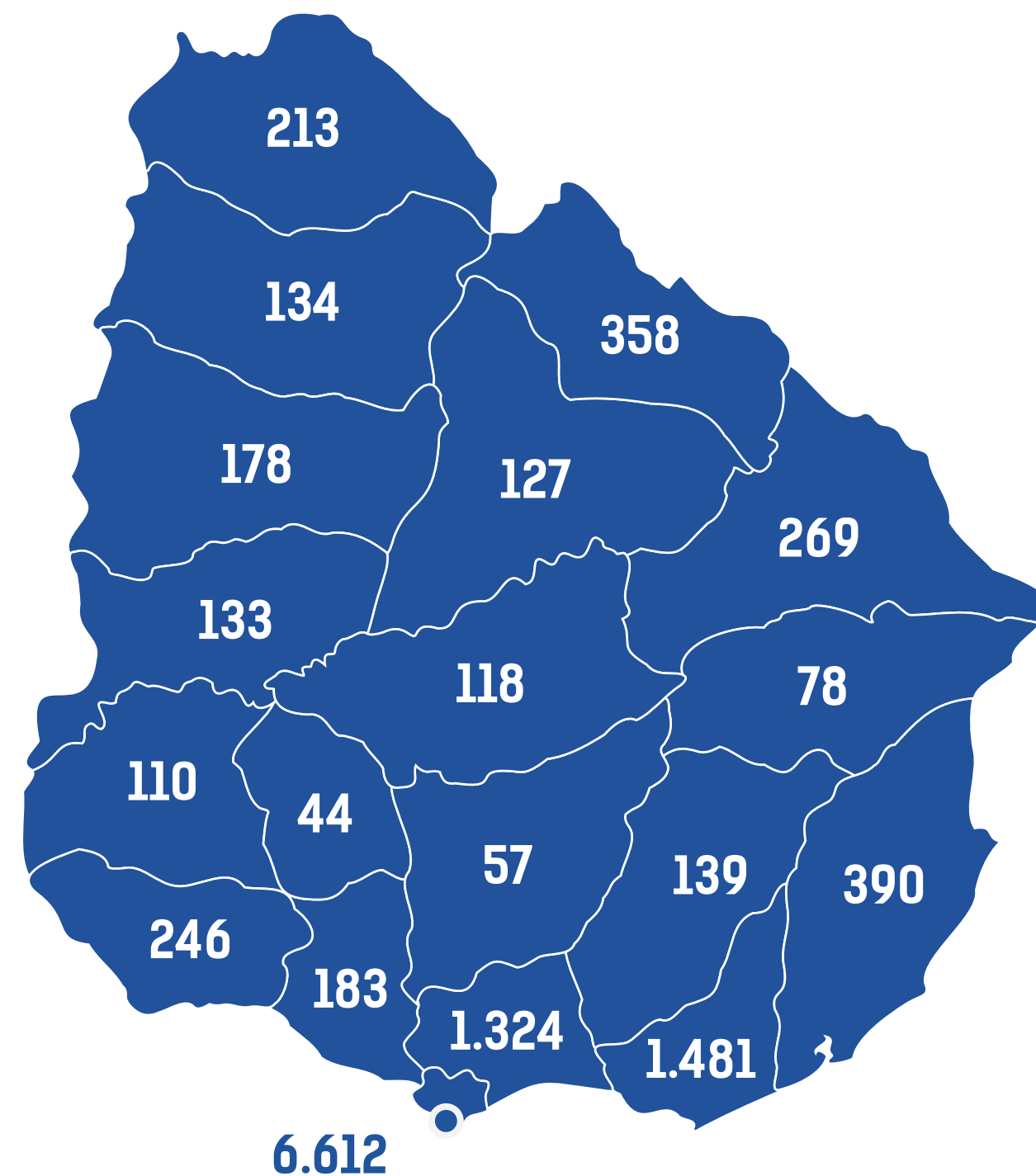
| | |
|-------------------|-------|
| ARTIGAS | 139 |
| CANELONES | 620 |
| CERRO LARGO | 64 |
| COLONIA | 79 |
| DURAZNO | 28 |
| FLORES | 0 |
| FLORIDA | 30 |
| LAVALLEJA | 35 |
| MALDONADO | 1.204 |
| PAYSANDÚ | 34 |

| | |
|----------------------|-------|
| RÍO NEGRO | 0 |
| RIVERA | 259 |
| ROCHA | 155 |
| SALTO | 34 |
| SAN JOSÉ | 79 |
| SORIANO | 0 |
| TACUAREMBÓ | 24 |
| TREINTA Y TRES | 31 |
| MONTEVIDEO | 3.123 |

TODO EL PAÍS **5.938**

CÁMARAS VISUALIZADAS

TODO EL PAÍS



ARTIGAS..... 213

CANELONES..... 1.324

CERRO LARGO..... 269

COLONIA..... 246

DURAZNO..... 118

FLORES..... 44

FLORIDA..... 57

LAVALLEJA..... 139

MALDONADO..... 1.481

PAYSANDÚ..... 178

RÍO NEGRO..... 133

RIVERA..... 358

ROCHA..... 390

SALTO..... 134

SAN JOSÉ..... 183

SORIANO..... 110

TACUAREMBÓ..... 127

TREINTA Y TRES..... 78

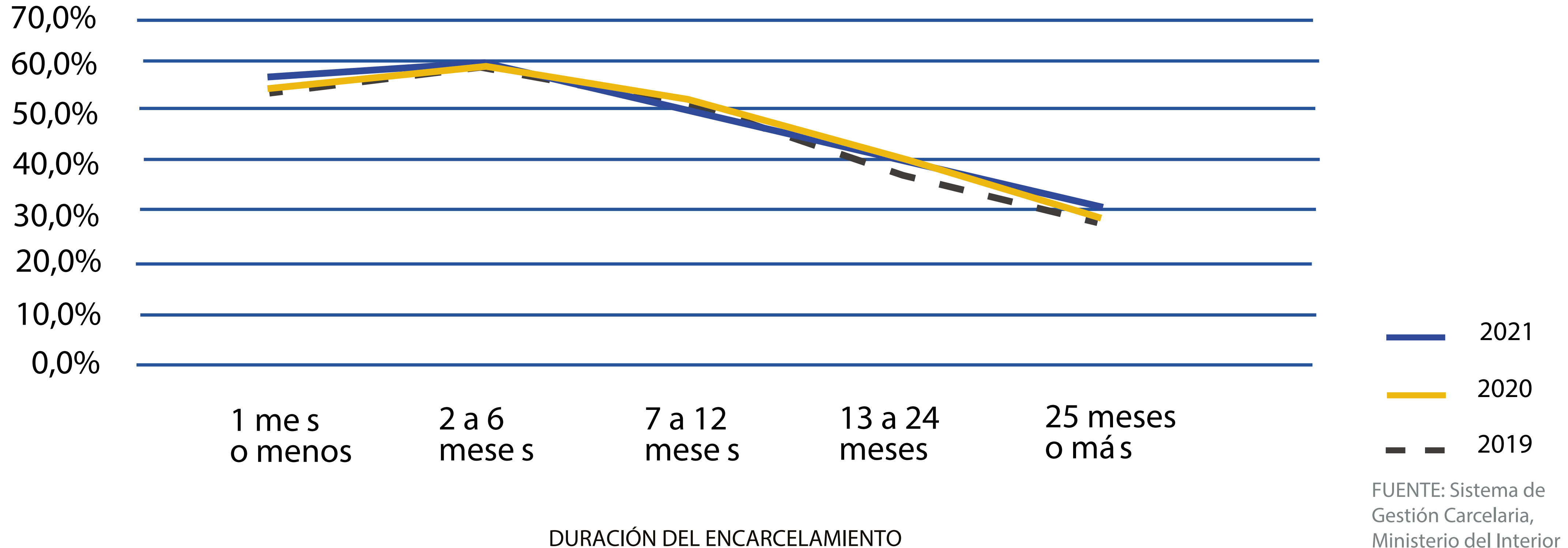
MONTEVIDEO..... 6.612

TODO EL PAÍS **12.194**



INFORME DE REINCIDENCIA PENITENCIARIA

REINCIDENCIA A 1 AÑO



FUENTE: Sistema de
Gestión Carcelaria,
Ministerio del Interior



PLAZAS GENERADAS EN CÁRCELES

EN CONSTRUCCIÓN Y/O REMODELACIÓN Y PROYECTADAS

| | MASCULINAS | FEMENINAS | TOTAL |
|--|------------|-----------|-------|
| PLAZAS GENERADAS | 784 | 70 | 854 |
| PLAZAS EN CONSTRUCCIÓN Y/O REMODELACIÓN | 733 | 95 | 828 |
| PLAZAS PROYECTADAS | 1748 | 471 | 2219 |
| TOTAL DE PLAZAS | 3265 | 636 | 3901 |